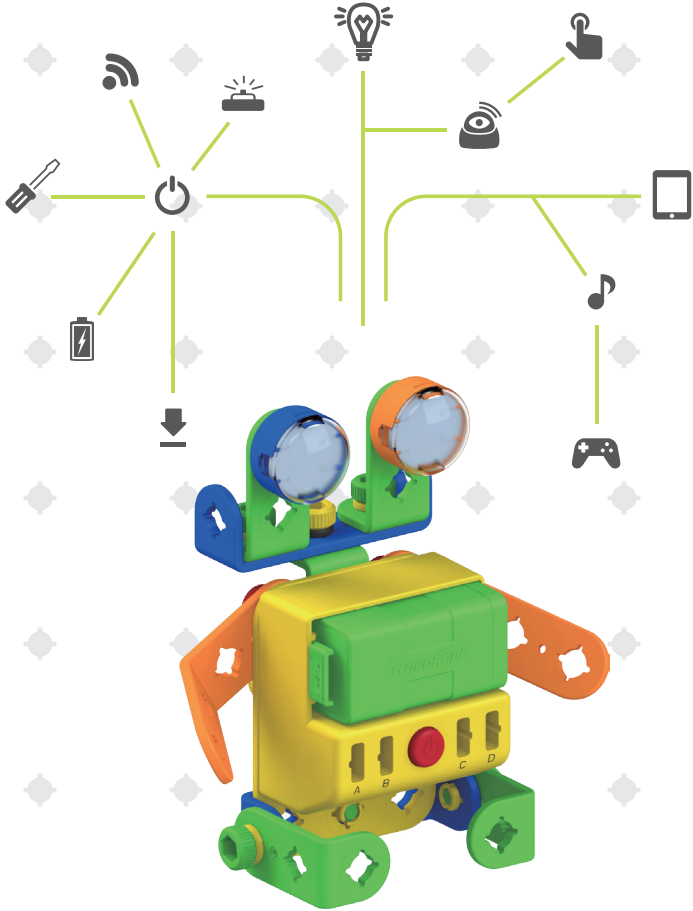



UARO  
Werk  
boek

ROBOROBO  
www.roborobo.co.kr



# UARO

CODING ROBOT  
Interactive Coding World



STEAM  
curriculum

Logisch  
denken

Probleem  
oplossende  
vaardigheden

Coderings  
onderwijs

1



**CODING ROBOT**

Interactive Coding World





# Zeg hallo tegen je vriend

Het verschilt hoe je hallo zegt tegen je vriend of je leerkracht.  
Markeer met een O bij die het goed doen.



# Mijn vrienden

Heb je veel vrienden in je klas?  
Schrijf hun namen op in het lege vlak.





# Vind je vrienden

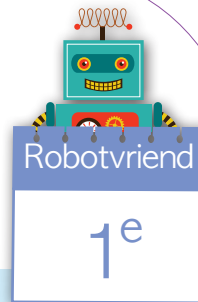
Sommige vrienden zijn in de speeltuin.

Vind de vrienden uit de box en omcirkel ze in de speeltuin.



# Opruimen

Je moet opruimen. Ruim de tafel op en plaats de dingen waar ze thuis horen. Doe dit door het plaatsen van de juiste stickers op hun plek.





# Veiligheid in de speeltuin

Zoek de vrienden die zich veilig gedragen en markeer ze met een 0.  
Zoek vrienden die zich gevaarlijk gedragen en markeer ze met een X.



Spring van de schommel

Je moet op de wip gaan zitten



Je moet er  
niet van afspringen  
als de molen  
nog draait



Ik vind het leuk  
met zand te  
gooien



Ik vind het  
leuk tegen de  
glijbaan op te  
lopen






Schommel

2<sup>e</sup>



# Speeltoestellen

Combineer de naam bij het juiste speeltoestel en probeer de naam na te schrijven.



wip

glijbaan

Schommel

[Dashed box for writing]

[Dashed box for writing]

[Dashed box for writing]



# Vind de schommel

Vind het toestel dat schommelt en markeer met een 0.



Schommel







2<sup>e</sup>





# Vind de juiste schaduw

Vind de juiste schaduw bij de juiste vorm.







# Tekenen

Tekenen vind ik leuk op school. Maak hier een mooie tekening.



3<sup>e</sup>






# Spullen gebruiken in de klas

Sommige kinderen gebruiken allerlei spullen in de klas.  
Vind je vrienden die de spullen goed gebruiken en markeer ze met een 0.





# Reizen met de schoolbus

Tel je vrienden die op weg zijn naar school. Schrijf het aantal vrienden op, op iedere route (blauw, paars of roze).




# Veilig reizen met de schoolbus

Er zijn regels die je moet volgen als je met de schoolbus reist.  
Plaats de stickers op de witte plekken.



Schoolbus

4<sup>e</sup>



Volg de regels van de volwassenen bij het in en uit stappen.



Als het mogelijk is doe de veiligheidsriem om.



Steek geen hoofd of armen uit het raam.




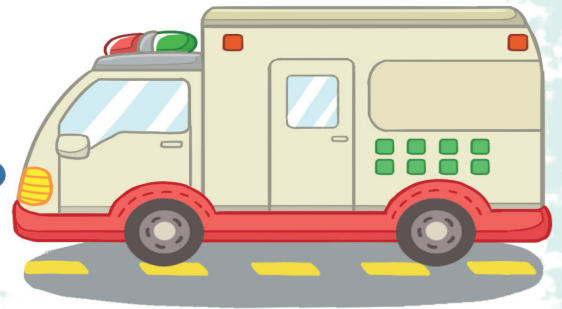

Blijf zitten als de bus rijdt.





# Voertuigen voor speciale doelen

Vind de plek waar het voertuig bij hoort.




# Schoolbus puzzel

Maak de puzzel compleet.



Schoolbus

4<sup>e</sup>





# Mijn familie

Wie zijn jouw familieleden? Stel ze voor aan de anderen!



Mijn familieleden zijn:

# Familieleden

Noem de familieleden met behulp van de stickers.



Fotolijstje

5<sup>e</sup>







Blank area for pasting stickers.



# Wat hoort bij wie?

Welke dingen staan hier. Probeer uit te vinden van wie wat is.



# Verjaardagstaart

Maak de verjaardagstaart mooier met een kaars en andere stickers.



Fotolijstje






5<sup>e</sup>





# Huisdieren

Kruis met een O de dieren aan die als huisdier bij je thuis kunnen zijn.



# Vertel over je huisdier

Vertel over je huisdier en als je die niet hebt, vertel over het huisdier dat je graag zou willen hebben.



Puppy

6<sup>e</sup>

Wat voor huisdier :

De naam van je huisdier :

Zijn karakter :

Teken je huisdier





# De hond van Patricia en Henk

Patricia en Henk staan hier op het plaatje.  
Kun jij de verschillen vinden in beide plaatjes?






# Vind de moeder

De moeders roepen hun kinderen. Trek een lijn tussen de moeder en haar kind.



Puppy

6th



Kikker

7<sup>e</sup>



# Lentelandschap

De lente waar iedereen op wacht is eindelijk aangebroken. Kijk op het plaatje welke dieren en planten je herkent.

Wolk

Lentebries

Jonge bladeren

Voorjaarsregen

Kikker


Lente planten

Voorjaarsbloemen

Vlinder

# Voorjaarsbloemen

De azalea en forsythia bloeien alleen in het voorjaar.  
Probeer de andere helft van de bloem te tekenen.



Kikker

7<sup>e</sup>





# De kikker en de lotus

Tel het aantal kikkers en lotusbloemen die op het plaatje staan.  
Kleur het aantal vakjes voor ieder getelde kikker en lotusbloem.




○	○	○	○	○
○	○	○	○	○



○	○	○	○	○
○	○	○	○	○

# Het leven van een kikker

Trek een lijn tussen de kikker en wat hij doet.



Springt



Eet



Zingt



Zwemt



# De dieren die je ziet in de lente

Er zijn enkele plaatjes van dieren die je in de lente ziet. Probeer hun naam op te schrijven.



Kuiken



Slang



Bij



Lieveheersbeestje


# Het leven van een vlinder

Maak de levenscyclus van de vlinder compleet door de stickers op de legen vlakken te leggen.



Vlinder

ge







# Lentekleren

Sommige vrienden gaan naar een lente-picknick. Vind vrienden die de juiste kleren aan hebben en markeer ze met een 0.



# Vier seizoenen

Herken de seizoenen zoals hier beneden (Lente, Zomer, Herfst en Winter) en plaats een sticker in het lege vlak.



Vlinder

ge





# Waar moet ik heen?

Teken een lijn tussen wat er aan de hand is en waar je heen moet.



Mijn huis staat in brand



Ik heb buikpijn




Ik stuur een brief



# Brandweerwagen

Kleur de brandweerwagen.





# Het huis staat in brand!

Sommige vrienden zien het huis in brand staan. Markeer de vrienden met een O als ze de juiste dingen doen.



Ga hulpverlenen



Blijven wachten



Bel de brandweer




Vertel het je ouders



# Brandweerkazerne

Wat zou jij doen als je huis in brand staat? Je moet direct de brandweer opbellen. Probeer op te schrijven wat je de brandweer vertellen wilt.



Kom snel. Mijn huis staat in brand.

Mijn adres is

Mijn naam is

Mijn telefoonnummer is

Giraffe

10<sup>e</sup>



# Koop een dierentuin kaartje

Koop een kaartje als je naar de dierentuin wilt gaan. Vind duurste kaartje en markeer deze met O en vind het goedkoopste kaartje en markeer deze met X.

NO.1234



Papegaaikaartje

\_\_\_\_\_

\_\_\_\_\_


\_\_\_\_\_

\_\_\_\_\_

\_\_\_\_\_

\_\_\_\_\_

NO.1234



Apenkaartje

\_\_\_\_\_

\_\_\_\_\_

\_\_\_\_\_

\_\_\_\_\_

\_\_\_\_\_

\_\_\_\_\_

NO.1234



Tijgerkaartje

\_\_\_\_\_

\_\_\_\_\_

\_\_\_\_\_

\_\_\_\_\_

\_\_\_\_\_

\_\_\_\_\_

NO.1234



Slangenkaartje

\_\_\_\_\_

\_\_\_\_\_

\_\_\_\_\_

\_\_\_\_\_

\_\_\_\_\_

\_\_\_\_\_

# Dieren uit andere gebieden

Dieren leven op verschillende plekken op deze wereld.  
Vind de plek waar de dieren thuis horen.



Giraffe

10<sup>e</sup>



38



Giraffe

10<sup>e</sup>

# Vind de dierenvrienden

Lees de beschrijving van het dier en plaats de sticker bij het juiste dier.



1

Ik heb een lange nek.  
Wie ben ik?

2

Ik draag mijn baby in mijn  
buidel. Ik spring als ik ren.  
Wie ben ik?



Giraffe

10<sup>e</sup>



3 Ik ben de grootste vogel.  
Ik kan niet vliegen, maar  
hard lopen. Wie ben ik?

4 Ik heb een lange neus  
en kan het gebruiken als  
een hand. Wie ben ik?



# De juiste kleren aan

Vind de juiste kleren voor ieder beroep en plaats de kledingstickers op de juiste lege plaats.



Politieagent



Dokter



Kok



Soldaat

# Naar het ziekenhuis

Enkele vrienden zijn ziek. Volg de weg die ze moeten gaan om bij de juiste dokter te komen.



Ambulance

11<sup>e</sup>



Kiespijn



Oog problemen



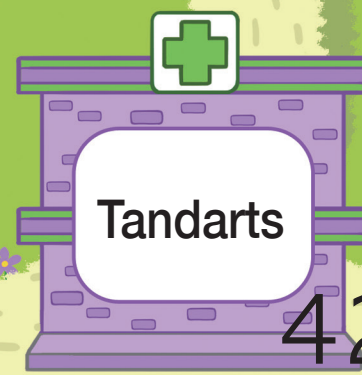
Verkouden



KNO-arts



Oogarts



Tandarts

Ambulance

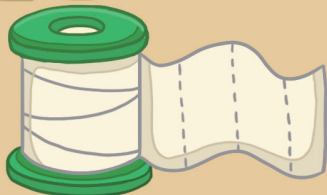
11<sup>e</sup>

# Hulpmiddelen van de dokter


Welke hulpmiddelen van de dokter ken je.  
Plaats meer stickers op de tafel.



Spiegelkijker




Hansaplast



Bloedrukmeter



Infuus




Pleister



Scalpel

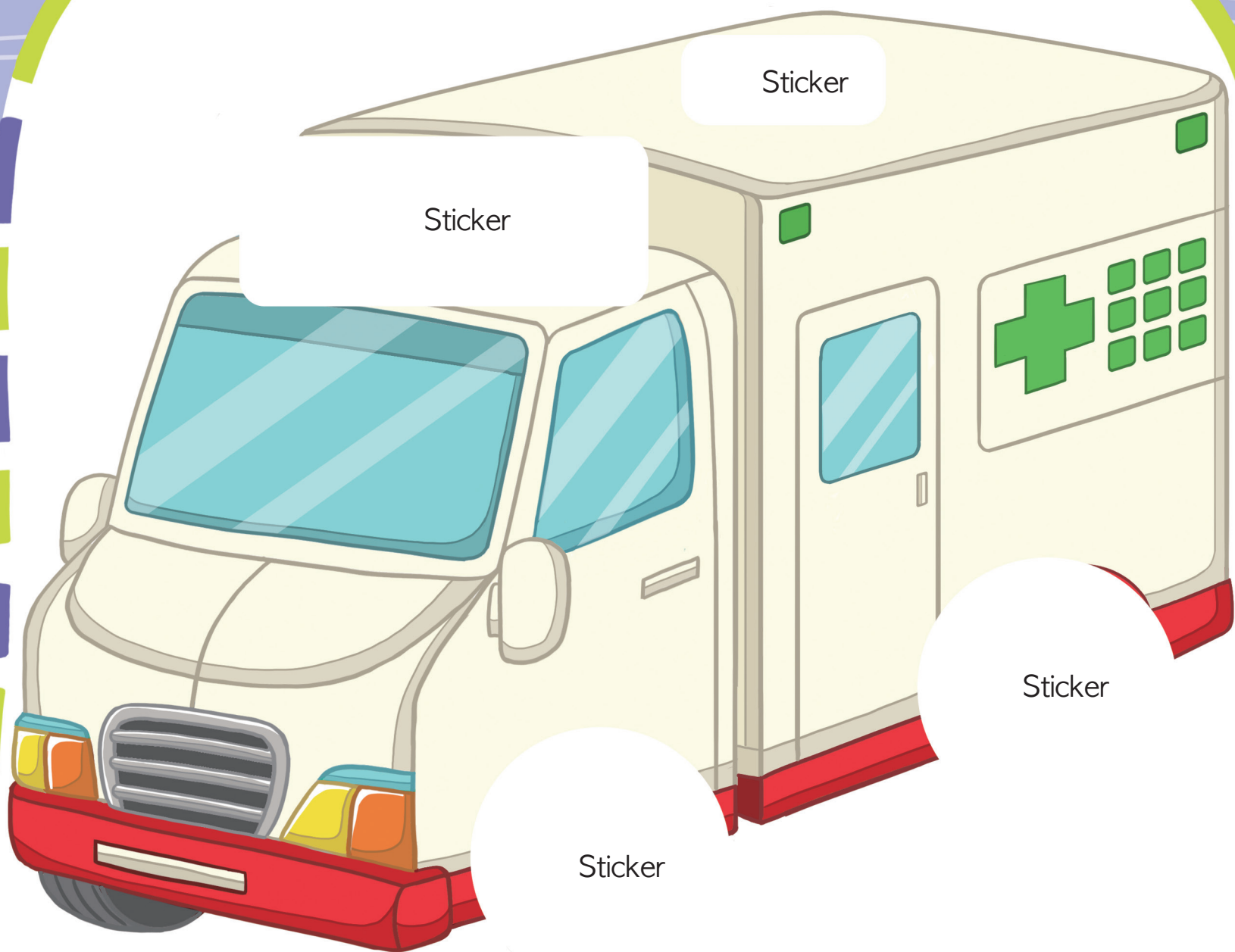
# Ambulance

Gebruik de stickers om de ambulance af te bouwen.



Ambulance

11<sup>e</sup>



a m b u l a n c e






Kraan

12<sup>e</sup>



# Bouwmachines

Bouwvoertuigen worden gebruikt bij het bouwen van huizen of aanleggen van wegen. Vind de bouwvoertuigen en omcirkel ze.




# Bouwuitrusting

Geef de bouwmachines, die gebruikt worden in de bouw, een naam met behulp van de stickers.



Kraan

12<sup>e</sup>



Hijskraan

Torenkraan




Kraan

12<sup>e</sup>



# Special machines

Je vriend heeft hulp nodig. Plaats de juiste sticker op de machine om te laten zien hoe de machine kan helpen.




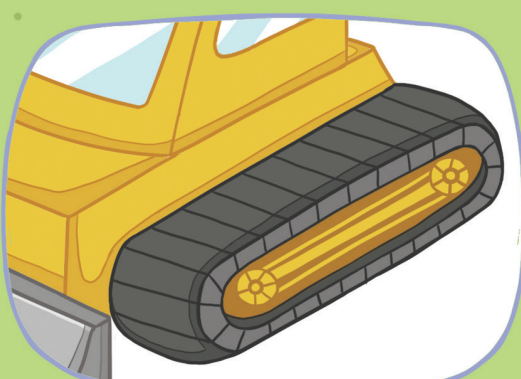




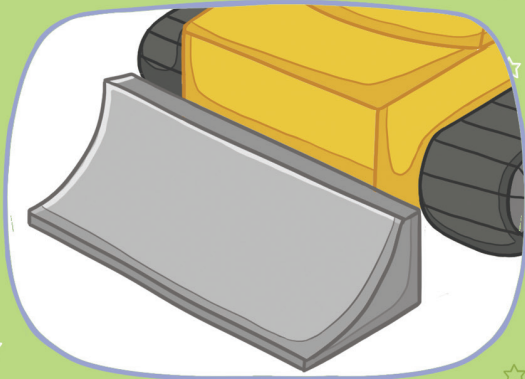
# Waar dienen de onderdelen voor?

Combineer de onderdelen met de bijbehorende machines.



Kraan

12<sup>e</sup>



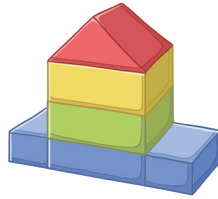
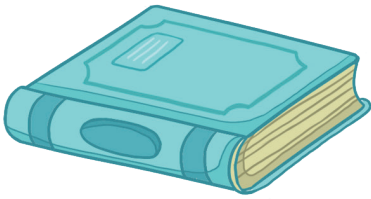
# Aantekeningen

# Aantekeningen



# Stickers

p 4



p 14



p 18



Oma

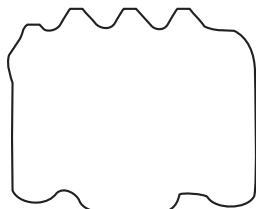
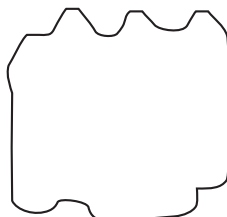
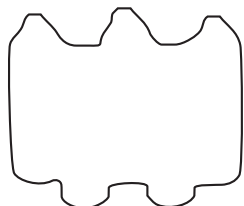
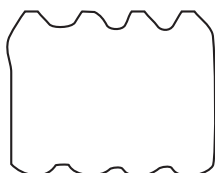

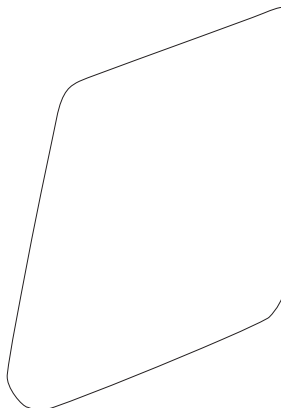


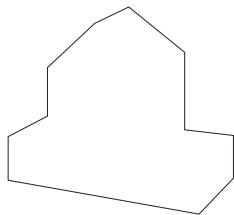
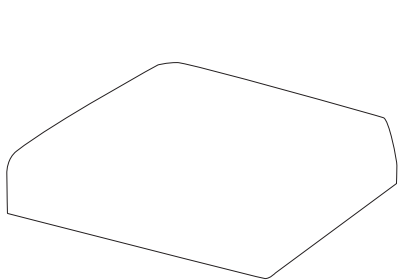
Vader

Moeder

Zus

p 20





p 30



p 32



p 39~40

1 Giraffe

p 41









2 Kangoeroe

3 Struisvogel

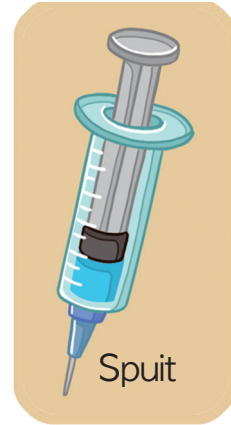
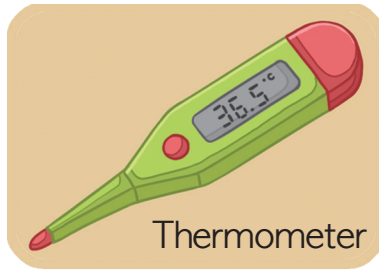
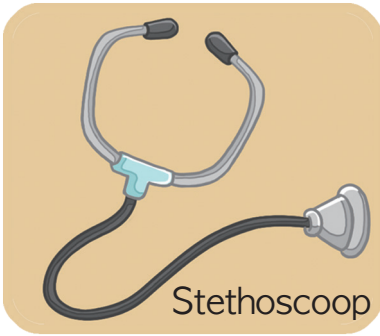
4 Olifant



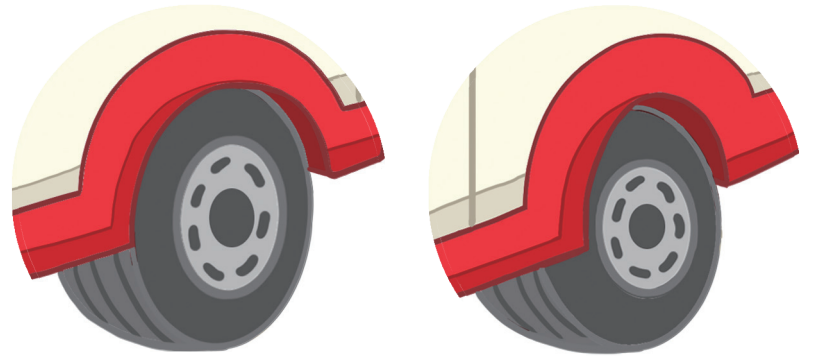
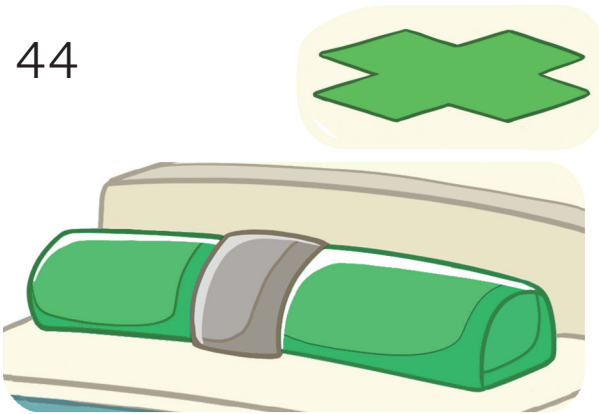




p 43



p 44



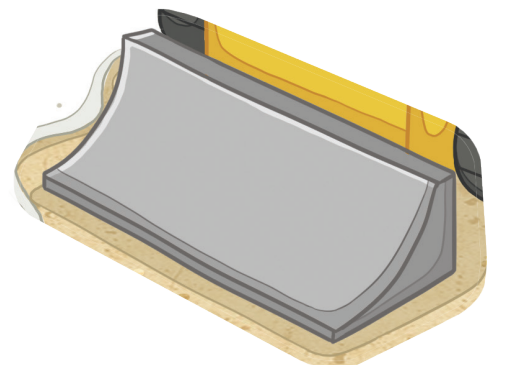
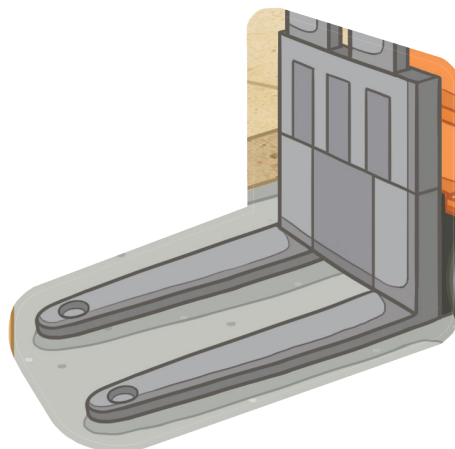
p 46

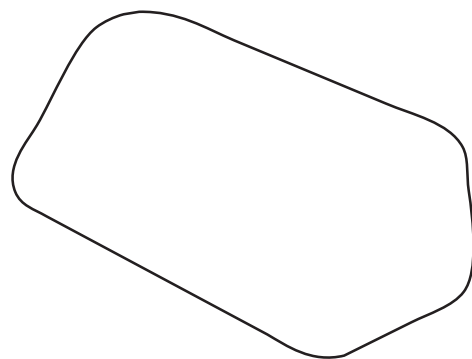
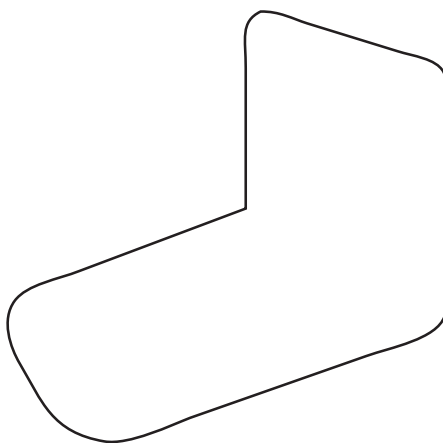

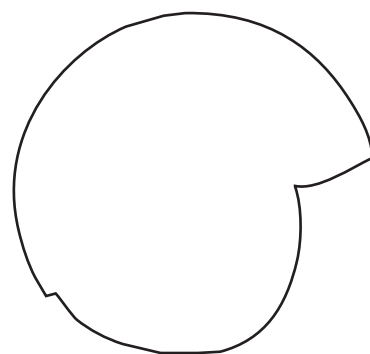
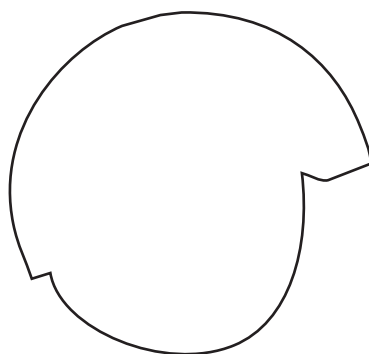
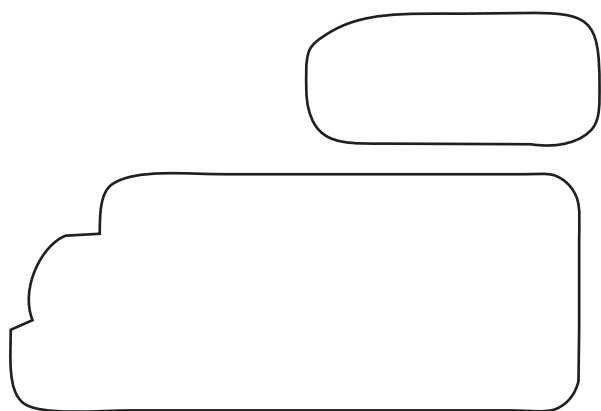


Cementwagen

Graafmachine

Kiepwagen

p 47





The logo for 'uaro' consists of four lowercase letters: 'u' in pink, 'a' in green, 'r' in orange, and 'o' in blue. Each letter is filled with a pattern of small white diamonds.

**CODING ROBOT**

**Interactive Coding World**

**ROBOROBO**  
[www.roborobo.co.kr](http://www.roborobo.co.kr)

Copyright © Roborobo Co., Ltd. All rights reserved.