

educo®

hands-on education

COMBINE THE TWO PICTURES



Combineer de 2 plaatjes
2 Bilder kombinieren
Combinez les deux images
Combinar las 2 imágenes
组合游戏-找关系
90000140

CONTENTS



Inhoud
Inhalt
Contenu
Contenido
产品组件




educu®



COMBINE THE TWO PICTURES

Mathematics  Language  Motor skills 

OBJECTIVE

-  Sort based on one characteristic
-  Learn new words and use them in the right context
-  Practice fine motor skills

EXPLANATION

Find 2 matching image cards. Describe what is depicted and tell why they match.



TIPS




- The picture cards feature images from the young children's immediate environment. In the classroom circle, discuss the cards with the children. Name them, and ask the children to say something about the cards.
- Play together. Match real-life objects to the cards. For example, place a banana next to the card of a banana, and place a toy tractor next to the card of the tractor.
- Play together. Talk about each card: share what it depicts and discuss it. Also, make sure to name the colours that you see and count the number of objects on the card.
- Play together. Each child receives an image card. Then, walk around the classroom and try to find the child with the matching card. Explain to each other why the cards belong together.
- Play memory. Turn 2 cards at a time. Describe what is depicted. If the cards indeed match, you can take them all two. The player who collects the most cards wins.
- Play together. Create your own game with 2 matching items. Use a paper and draw 2 matching items, cut out cards and find the matching image cards or play memory.



COMBINEER DE 2 PLAATJES

Rekenen  Taal  Motoriek 

LEERDOEL

-  Sorteert op basis van één kenmerk
-  Leer nieuwe woorden en gebruik ze in de juiste context
-  Oefen de fijne motoriek

UITLEG

Zoek steeds 2 passende beeldkaartjes bij elkaar. Benoem ze en vertel waarom ze bij elkaar horen.



TIPS




- De beeldkaartjes zijn gebaseerd op de belevingswereld door de ogen van een peuter. Bespreek de kaartjes met de kinderen. Benoem ze en vraag de kinderen er iets over te vertellen.
- Speel samen. Koppel de afbeeldingen van de kaartjes aan echte voorwerpen. Zoek een echte banaan bij het kaartje van de banaan en een speelgoedtractor bij de trekker.
- Speel samen. Bespreek elk kaartje. Benoem wat er op staat en vertel er iets over. Noem de kleuren die je ziet en tel het aantal als er meerdere dingen op staan.
- Speel samen. Ieder krijgt een beeldkaartje. Loop door het lokaal en zoek het kaartje dat bij je past. Vertel aan elkaar waarom de kaartjes bij elkaar horen.
- Speel memory. Draai steeds 2 beeldkaartjes om. Benoem wat je ziet. Als de kaartjes bij elkaar horen, mag je ze houden. Wie de meeste kaartjes verzamelt, wint!
- Speel samen. Maak zelf een spel met duo's. Teken op papier en knip de kaartjes uit. Zoek de juiste kaartjes bij elkaar of speel memory.



2 BILDER KOMBINIEREN

Rechnen  Sprache  Motorik 

LERNZIEL

-  Anhand eines Merkmale ordnen
-  Neue Wörter lernen und diese im richtigen Kontext verwenden
-  Die Feinmotorik üben

ERKLÄRUNG

Die 2 jeweils zusammenpassenden Bildkarten suchen, benennen und erklären, warum diese zusammengehören.



TIPPS




- Auf den Bildkarten sind Motive aus der direkten Lebenswelt eines jungen Kindes abgebildet. Die Karten mit den Kindern im Stuhlkreis besprechen, dabei diese benennen und die Kinder etwas dazu erzählen lassen.
- Zusammen spielen: Den Bildern auf den Karten echte Gegenstände zuordnen. Beispielsweise zur Karte mit dem Bananenbild eine echte Banane oder zum Bild vom Traktor einen Spielzeugtraktor suchen.
- Zusammen spielen: Jede Karte miteinander besprechen. Dabei benennen, was darauf abgebildet ist, und etwas darüber erzählen. Die Farben, die zu sehen sind, ebenfalls benennen sowie die Anzahl, wenn mehrere Sachen darauf abgebildet sind.
- Zusammen spielen: Jeder erhält eine Bildkarte. Dann laufen alle durch den Raum und suchen die Karte, die zur eigenen passt. Einander auch erklären, warum die Karten zusammenpassen.
- Memoryspiel: Jeweils 2 Bildkarten umdrehen und benennen, was darauf zu sehen ist. Wenn die Karten zusammengehören, darf man sie behalten. Wer die meisten Karten sammelt, hat gewonnen!
- Zusammenspiel: Selbst ein Spiel mit Duos entwerfen, diese auf Papier zeichnen und die Karten ausschneiden. Die zusammenpassenden Karten suchen oder Memory spielen.



COMBINEZ LES DEUX IMAGES

Arithmétique  Langue  Motricité 

OBJECTIF

-  Savoir trier sur base d'une qualité
-  Apprenez de nouveaux mots et utilisez-les dans le bon contexte
-  Développer la motricité fine

EXPLICATION

Chaque fois, trouvez 2 cartes avec des images correspondant. Nommez-les et expliquez pourquoi ils correspondent.



CONSEILS




- Les cartes affichent des images de l'environnement immédiat des jeunes enfants. Discutez de ces cartes dans le cercle d'enfants. Nommez-les et demandez aux enfants d'en parler.
- Jouez ensemble. Liez les images sur les cartes, à des objets réels. Pour la carte affichant une banane, trouvez une vraie banane, et un petit tracteur pour la carte qui affiche un tracteur.
- Jouez ensemble. Discutez de chaque fiche. Nommez ce qu'il y a dessus et dis quelque chose à ce propos. Nommez les couleurs que tu vois, et s'il y a plusieurs choses dessus, comptez-les.
- Jouez ensemble. Chacun reçoit une carte d'image. Déplacez-vous dans la salle et trouvez la carte qui correspond avec la tienne. Racontez-vous mutuellement pourquoi les deux cartes appartiennent ensemble.
- Jouez à Memory. Chaque fois, retournez 2 cartes d'image. Nommez ce que tu vois. Si les cartes correspondent, tu peux les garder. Celui qui rassemble le plus de cartes gagne !
- Jouez ensemble. Fait toi-même un jeu avec des duos. Dessinez-les sur du papier et découpez les cartes. Rassemblez les bonnes cartes ou jouez le Memory.



COMBINAR LAS 2 IMÁGENES

Aritmética  Idioma  Habilidades motoras 

OBJETIVO

-  Ordenar basándose en una características
-  Aprender nuevas palabras y usarlas en el contexto adecuado
-  Practicar las habilidades motoras finas

EXPLICACIÓN

Encuentra 2 tarjetas con la misma imagen. Nómbralas y explica por qué se corresponden.



CONSEJOS

- Las tarjetas de imagen contienen imágenes del entorno directo del infante. Discutir las tarjetas con los niños en clase. Nombrarlas y preguntar a los niños contar algo sobre ellas.
- Jugar juntos. Vincular las imágenes de las tarjetas a objetos reales. Buscar un plátano real con la tarjeta del plátano y un tractor de juguete con el tractor.
- Jugar juntos. Hablar de cada tarjeta. Nombrar la imagen representada y contar algo sobre ella. Mencionar los colores que ves y contar la cantidad en el caso que haya varias cosas representadas.
- Jugar juntos. Todos reciben una tarjeta de imagen. Caminando por el aula, buscas la tarjeta que coincide con la tuya. Contar uno al otro por qué las tarjetas coinciden.
- Juego de memoria. Voltea 2 tarjetas con imágenes. Describe lo que ves. Si se corresponden entre si, puedes quedarte con ellas. Gana el que acumule más tarjetas!
- Jugar juntos. Haz un juego tú mismo con dúos. Dibuja en un papel y recorta las tarjetas. Encuentra las tarjetas que se correspondan o haz un juego de memoria.



组合游戏-找关系

数学启蒙 ■ ■ ■ 语言 ■ ■ ■ ■ ■ 健康 ■

重点目标

- 根据特征分类
- 学习新的词汇并在正确情景下使用
- 锻炼精细动作

游戏玩法

根据图案两两匹配。
解释并描述它们为什么匹配在一起。



游戏提示

- 卡片上的图案来源于孩子们的日常生活环境。在课堂上，与孩子们一起讨论这些卡片。命名这些卡片，让孩子们进行描述。
- 一起玩耍。将卡片上的图案与现实事物相匹配。比如，放置一个香蕉在香蕉图案的卡片旁，放置一个玩具拖拉机在拖拉机图案的卡片旁。
- 一起玩耍。谈论每张卡片：分享并讨论卡片上的内容。此外，命名你看到的颜色并计算卡片上的事物数量。
- 一起玩耍。每个孩子会收到一张卡片。然后在教室中走动，找到和你手上卡片相匹配的孩子。互相解释卡片配对的理由。
- 记忆游戏。同时翻看两张卡片，描述你都看到了什么。如果两张卡片是匹配的，就可以获得这两张卡片。最先收集到最多卡片的孩子获得胜利。
- 一起玩耍。创作你自己的组合游戏。每个孩子用一张纸画出一对匹配的事物，分隔纸张，让事物独立出来，将所有纸张混在一起，然后开始玩耍吧，你可以按照上述的方法来进行游戏。

EDUCO WORLD



Madelon, packaging designer



Create your own Educo world with our durable packaging.

Creëer je eigen Educo wereld met onze duurzame verpakkingen.

educo®

v1

Sales office

Europe - Africa

Anders Celsiusstraat 15
7442PB Nijverdal
THE NETHERLANDS
P +31-88 2035 700
F +31-314 791 023
E info@heutink.com

USA

600 E. Luchessa Avenue
Gilroy, CA 95020
USA
P +1-650-964-2735
F +1-650-964-8162
E info@heutink-usa.com

Asia - Pacific

9-27 Nanhai Road
315800 Ningbo-Beilun
CHINA
P +86-574-8685 7556
F +86-574-8686 9257
E info@educationall.com